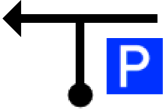
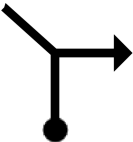
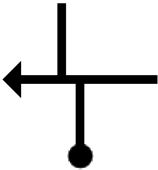
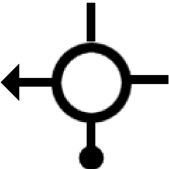
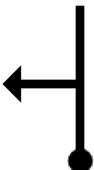
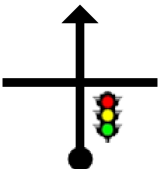





11. ADAC Rallye Käthchen Classic 2022	Referenzstrecke Gesamtstrecke:	Seite: 1  <b>6.49</b>
Referenzstrecke		

Wegstrecke	Skizze	Anmerkung	Entfernung
Gesamt: 0.080 Teilstrecke: <b>0.080</b>	1 	<b>Rallyzentrum</b>	<b>6.410</b> 1%
Gesamt: 0.120 Teilstrecke: <b>0.040</b>	2 		<b>6.370</b> 1%
Gesamt: 0.240 Teilstrecke: <b>0.120</b>	3 		<b>6.250</b> 3%
Gesamt: 0.360 Teilstrecke: <b>0.120</b>	4 		<b>6.130</b> 5%
Gesamt: 1.200 Teilstrecke: <b>0.840</b>	5 	<b>Theresienstrasse</b>	<b>5.290</b> 18%
Gesamt: 1.690 Teilstrecke: <b>0.490</b>	6 		<b>4.800</b> 26%
Gesamt: 1.990 Teilstrecke: <b>0.300</b>	7 		<b>4.500</b> 30%
Gesamt: 2.310 Teilstrecke: <b>0.320</b>	8 	<b>Start Referenzstrecke</b> <b>Schild rechts!</b>	<b>4.180</b> 35%
Gesamt: 3.310 Teilstrecke: <b>1.000</b>	9 	<b>Ende Referenzstrecke -</b> <b>Schild rechts - danach</b> <b>Wendemöglichkeit - Vorsicht</b> <b>beim Wenden</b>	<b>3.180</b> 51%

Referenzstrecke

6.49

Wegstrecke	Skizze	Anmerkung	Entfernung
Gesamt: 4.610 Teilstrecke <b>1.300</b>	10 		<b>1.880</b> 71%
Gesamt: 4.910 Teilstrecke <b>0.300</b>	11 		<b>1.580</b> 75%
Gesamt: 5.400 Teilstrecke <b>0.490</b>	12 		<b>1.090</b> 83%
Gesamt: 6.210 Teilstrecke <b>0.810</b>	13 		<b>0.280</b> 95%
Gesamt: 6.330 Teilstrecke <b>0.120</b>	14 	Nach Unterführung rechts	<b>0.160</b> 97%
Gesamt: 6.450 Teilstrecke <b>0.120</b>	15 	Bürgerhaus	<b>0.040</b> 99%
Gesamt: 6.490 Teilstrecke <b>0.040</b>	16 	Bürgerhaus	<b>0.000</b> 99%